

CONTEXTE RÉGLEMENTAIRE

Aucun texte n'a établi de liste de produits obligatoires, mais le matériel doit être adapté à la nature des risques, en bon état de fonctionnement et les produits ne doivent pas être périmés. Ils doivent être vérifiés par une personne identifiée. C'est le médecin du travail qui fixe le contenu de la trousse de secours et/ou de la pharmacie d'entreprise et précise les modalités d'utilisation des produits.

La liste doit se trouver dans la trousse. Une personne nommément désignée doit veiller à son état et tracer la vérification.


La trousse de secours ne doit contenir ni médicament, ni coton, ni antiseptique coloré ; elle doit être inaltérable, étanche à la poussière et transportable.



ALSMT



Trousse de secours



COUVERTURE DE SURVIE

Couvrir la victime



PAIRE DE CISEAUX À BOUT ROND

Découpe de vêtements, de gaze...



PINCE À ÉCHARDES

Extraction de tout corps étranger



GANTS À USAGE UNIQUE EN NITRILE OU VINYLE

Protection contre les infections



SACHET PLASTIQUE TRANSPARENT TYPE CONGÉLATION

Récupération d'un membre sectionné



SAC POUCELLE DE PETITE TAILLE

Récupération, avant évacuation, des déchets résultants des soins



COMPRESSES STÉRILES (7,5 x 7,5 cm) sous CONDITIONNEMENT INDIVIDUEL

Nettoyage et protection de la zone lésée



PANSEMENTS HYPOALLERGÉNIQUES RÉSISTANTS À L'EAU DE DIFFÉRENTES TAILLES Sous CONDITIONNEMENT INDIVIDUEL

Protection de la plaie



BANDES DE GAZE (7 CM)

Maintien des pansements ou des compresses




PANSEMENTS HÉMOSTATIQUES DE DIFFÉRENTES TAILLES

Arrêt du saignement des petites coupures. Il se pose directement sur la blessure soigneusement lavée, désinfectée, sans la nécessité de mettre de compresse.



BANDES DE MAINTIEN (7 CM)

Maintien de pansements et de compresses sur une plaie simple



MICROPORE EN DÉVIDOIR (2,5 CM)

Maintien des pansements sur peau fine ou fragile et pour permettre des changements fréquents de pansements en minimisant les réactions cutanées secondaires aux adhésifs.




MÈCHES STÉRILES HÉMOSTATIQUES SOUS CONDITIONNEMENT INDIVIDUEL

Arrêt d'un saignement de nez



PACK DE FROID INSTANTANÉ CAS D'HÉMATOME, D'ENTORSE OU EN COMPLÉMENT DU SAC DE CONGÉLATION

En application sur le coup ou l'hématome Transport du membre amputé recueilli dans un sachet (attention le membre amputé ne doit être en contact direct avec la glace)



ANTISEPTIQUE NON ALCOOLISÉ, NON COLORÉ DE TYPE CHLORHEXIDINE EN FLACON UNIDOSE

Désinfection de la plaie



SÉRUM PHYSIOLOGIQUE STÉRILE EN FLACON UNIDOSE

Lavage oculaire ATTENTION à ne pas confondre avec l'antiseptique présenté également en doses individuelles



COMPRESSES D'HYDROGEL

En cas de brûlures pour remplacer l'eau



TUBE DE VASELINE STÉRILE

Protection de la zone brûlée



ALCOOL À 70°

Désinfection des instruments (ciseaux, pince à écharde)



GEL HYDROALCOOLIQUE

Désinfection des mains

NUMÉRO D'APPEL D'URGENCE	
15	SAMU urgences vitales
17	Police
18	Pompiers
112	SAMU ou pompiers depuis un téléphone portable

Trousse de premiers secours

Décembre 2019



21, place de la Carrière
CS 80300
54005 NANCY Cedex
Tél. : 03 83 36 67 75

www.alsmt.org

